

JanAsin相互変換ツール 利用マニュアル

JANコードとAmazon専用のASINコードを相互に変換するツールです
Amazonで公開されている「Product Advertising API」を利用しています

■ Product Advertising API の利用準備

Product Advertising API を利用するには、以下 2 種類のキーを取得します

- ・アクセスキー
- ・シークレットキー

キーの取得方法は以下より確認ください

<http://dotnsf.blog.jp/archives/1064227473.html>

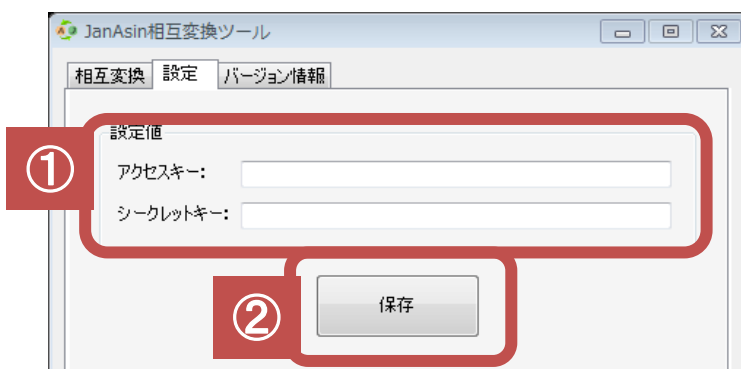
<https://wp-ap.net/help/amazon-key-id/>

<https://www.youtube.com/watch?v=eJdYyljyjaw>

■ キーの設定

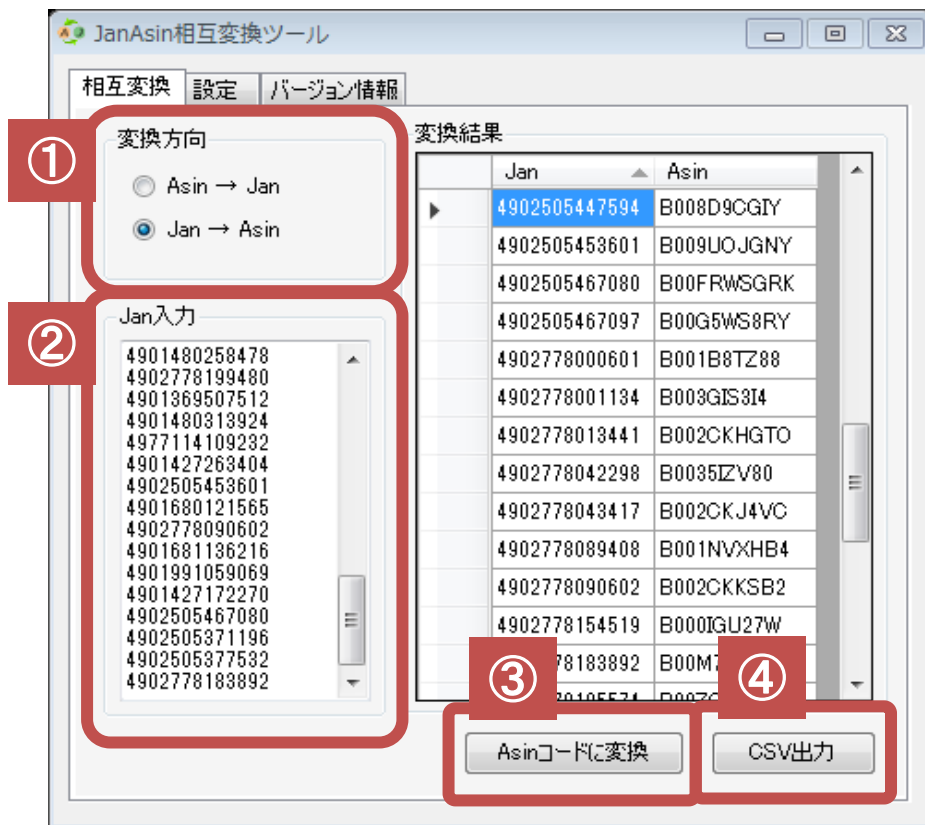
ツールを起動し、「設定」タブをクリックします

①にキーを入力して、②の「保存」ボタンを押してください



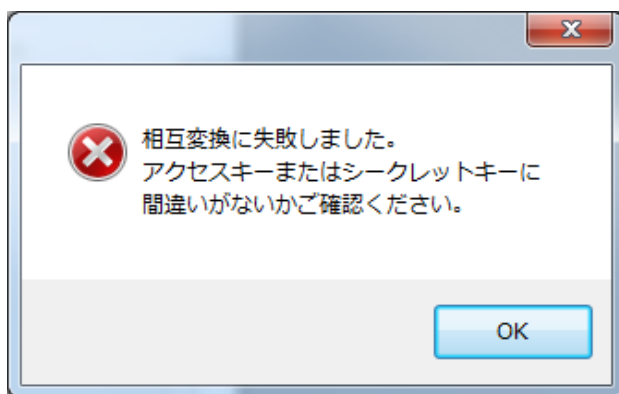
■ 相互変換手順

- ① 変換方向を選択します
書籍コードの「ISBN-10はASIN」「ISBN-13はJAN」となります
- ② 変換コード入力
改行することで複数コードを変換することができます
- ③ 変換ボタン
指定した変換方向に従って変換が開始されます
- ④ CSV出力ボタン
変換結果に表示されている結果をCSVにて保存します



■ 相互変換失敗

相互変換ができない場合、エラーメッセージが出力されます
アクセスキー、シークレットキーの入力に間違いがないか確認ください。



それでも相互変換に失敗する場合は Product Advertising API の登録に不備がある可能性があります。

下記のサイトよりキーチェックが可能ですので、お試しください。

<http://labo.sedolist.info/>